

《国际中文教育研究课题项目》

——用户操作手册

中外语言交流合作中心

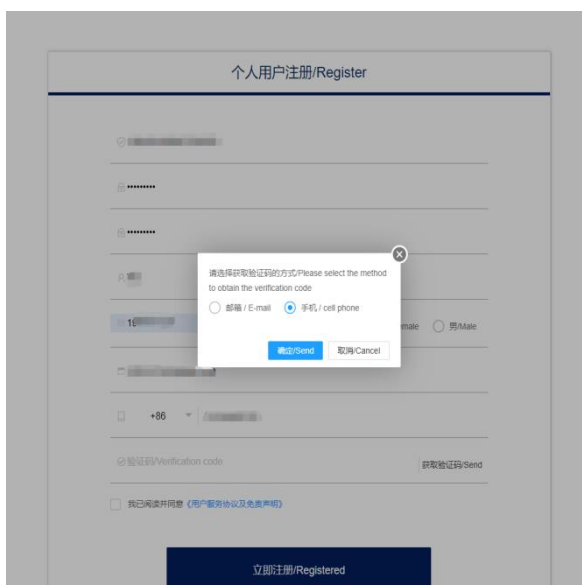
目录

一、登录系统.....	1
二、填写课题申报.....	2
1、填写入口.....	3
2、填写流程.....	4
3、申报查看.....	5

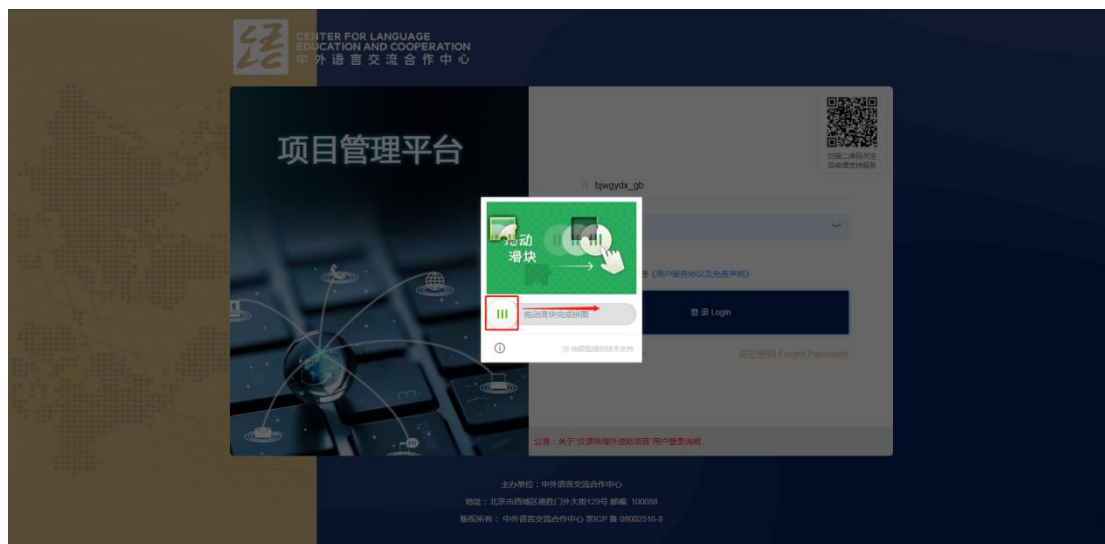
一、登录系统

使用网址: <https://pmplatform.chinese.cn/ui/start/#/login>, 进行注册账号信息, 步骤如下:

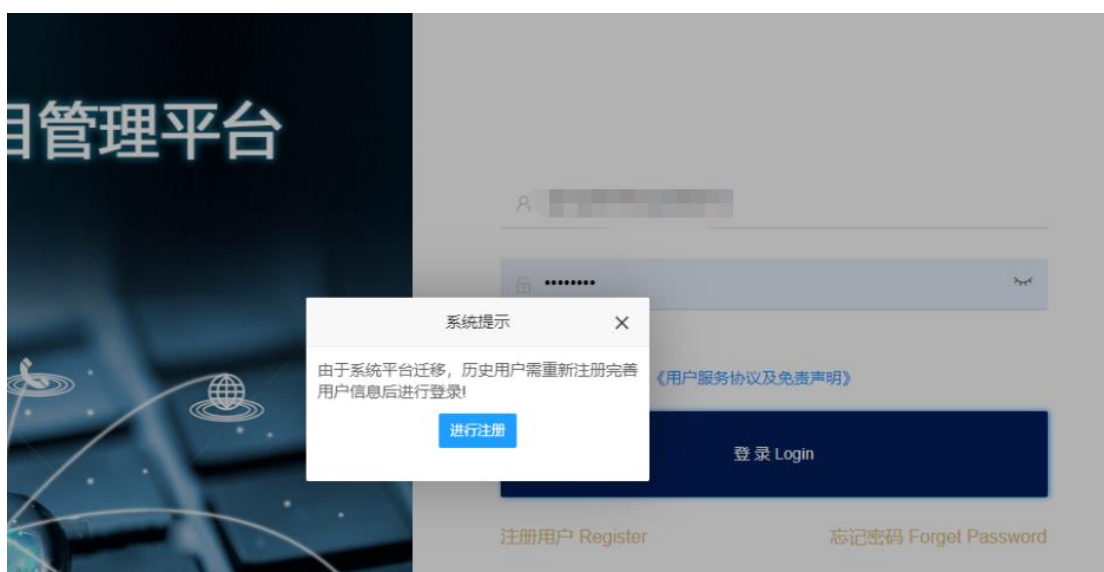
点击注册用户-->填写基本信息-->点击立即注册, 选择发送验证码方式-->点击确认后, 进入系统-->选择“国际中文教育研究课题综合管理平台”。



登录系统：账号和密码在登录页面相关文本框中正确填写，勾选上下方《用户服务协议及免责声明》点击按钮“登录/Login”，完成校验后进入系统。



特殊情况：①之前在老系统中使用身份证号注册过账号的，再此注册提示“您的护照号/身份证已存在!/Yourpassport number / ID card already exists!”，请使用身份证号和密码（随意输入即可）进行登录，会提醒您“由于系统平台迁移，历史用户需重新注册完善用户信息后进行登录!”，烦请点击“进行注册”按照步骤注册即可。



②注册过中心其他系统，例如“教学资源建设项目”，请电话联系平台技术支持（联系方式：13161227006），说明需授予“国际中文教育研究课题项目”。授予时提供注册时使用的身份证号或护照号，待平台技术支持确认姓名等相关信息后授予系统，授予完成后重新登录系统即可。

二、填写项目申报

1、填写入口

填写入口分三种方式：工作台、项目申报列表。如图所示：

①、工作台：快捷方式“项目申报”



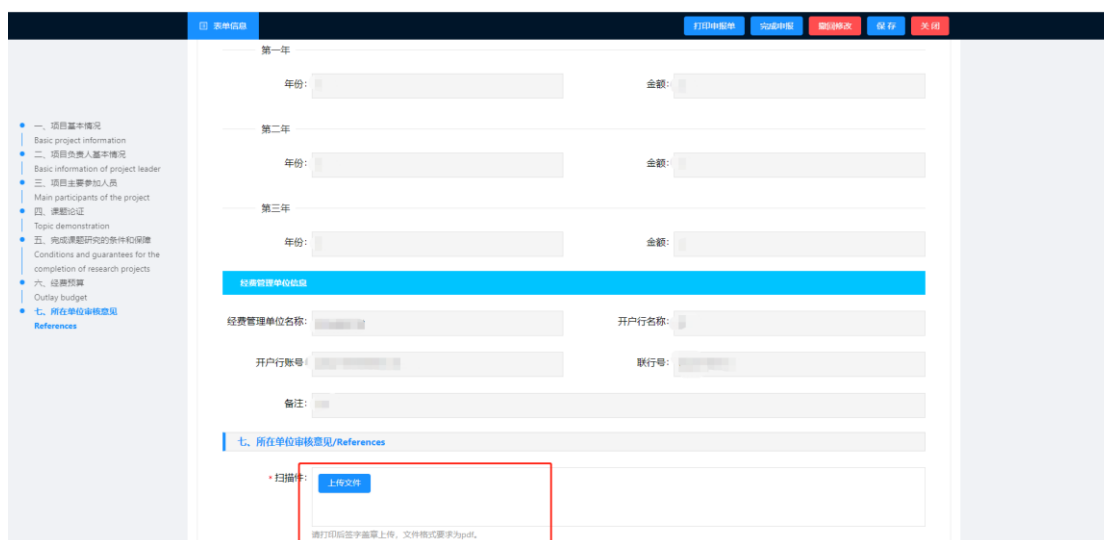
②、项目申报列表：按钮“项目申报”



2、填写流程

点击相关方式后，进入填写申报表：将申请表中必填项填完后，点击右上角“提交”按钮。若不是一次填完申报请及时点击“保存”按钮，将所填内容进行保存，避免丢失。

点击**提交**后进入只读表单，核对填写数据是否正确完整，若需要修改，点击右上方“撤回修改”按钮。确认无误后点击右上方“**打印申报单**”，会下载下来一个 word 文档，打开文件核对内容调整格式，若没有问题打印、填写文档中相关信息、**盖章后扫描成 pdf**，在页面最后根据要求**上传扫描版 pdf**。



3、申报查看

点击左侧“项目申报”列表，可以看到所填写的数据，
 点击右侧按钮或项目名称蓝色字体可以打开项目申请表。

